

Intervjuundersökning om stölder hos Maskinentreprenörernas medlemmar, juni 2021



Innehåll

1. Bakgrund och syfte	3
2. Sammanfattning	4
3. Har du någon gång under 2020 drabbats av stöld?	5
4. Har du någon gång under 2020 drabbats av följande stöld?	5
4.1 Drivmedel	6
4.2 Annat	6
4.3 Annan teknisk utrustning till byggplatsen	7
4.4 GPS	7
4.5 Hela maskiner	8
4.6 Annan teknisk utrustning till kontoret	8
4.7 Mobiltelefoner	9
4.8 Datorer	9
4.9 Andra fordon	10
5. Vad blir konsekvenserna för ditt företagande	10
6 Hur många av stölderna polisanmälde du 2020	11
7 Hur stor var din kostnad för stölderna 2020	11

1. Bakgrund och syfte

Bakgrund

NAVET Analytics har tidigare gjort en intervjubaserad undersökning åt Maskinentreprenörerna där temat var drivmedelsstölder. Undersökningen baserades på 300 genomförda intervjuer. Maskinentreprenörerna har nu gett NAVET Analytics i uppdrag att göra en uppföljande studie, där fokus på stölder har varit bredare och innefattat fler områden. Resultaten ska kunna användas i ME:s omvärldskommunikation och PR.

Urval

Navet har intervjuat 152 företag angående stölder för att uppnå lika många genomförda intervjuer per region. Totalt har 452 kontakter tagits för att genomföra 152 intervjuer. Antalet företag som inte drabbats av stölder per region var:

Region 1 (nord): 62

Region 2 (mitt/öst): 76

Region 3 (väst): 82

Region 4 (södra): 80

Navets ansvar

Uppdraget innebär att allt arbete och dess resultat har baserats på tillgänglig information. Navet kan inte göras ansvariga för slutsatser eller rekommendationer som baseras på felaktig eller bristfällig information. Navet eller dess medarbetare kan inte hållas ansvariga för eventuella konsekvenser till följd av användandet av rapporten.

Allt material i denna rapport är skyddat enligt lagen om upphovsrätt. Kopiering eller presentation och distribution av materialet i rapporten får inte ske utan tillstånd från Navet.

Följande personer hos Navet har varit involverade i analysarbetet:

- Magnus Klein
- Jens Linderoth
- Patrik Wikman

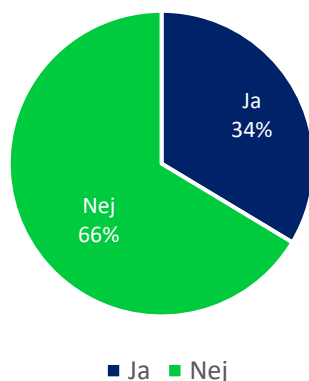
2. Sammanfattning

När man läser rapporten är det viktigt att ta i beaktande att resultaten härrör från situationen 2020, ett år som präglades av pandemins effekter i form av social distansering, minskad rörlighet, förändrad efterfrågan och liknande. Detta kan ha påverkat omfattningen av stölder, där tex en minskad rörlighet över landsgränserna kan ha varit en påverkande faktor. Svaren från de intervjuade ger inte stöd till någon slutsats i denna fråga, utan det skulle kräva uppföljande undersökningar för att se vilken inverkan som pandemin kan ha haft när det gäller stöldernas omfattning och inriktning.

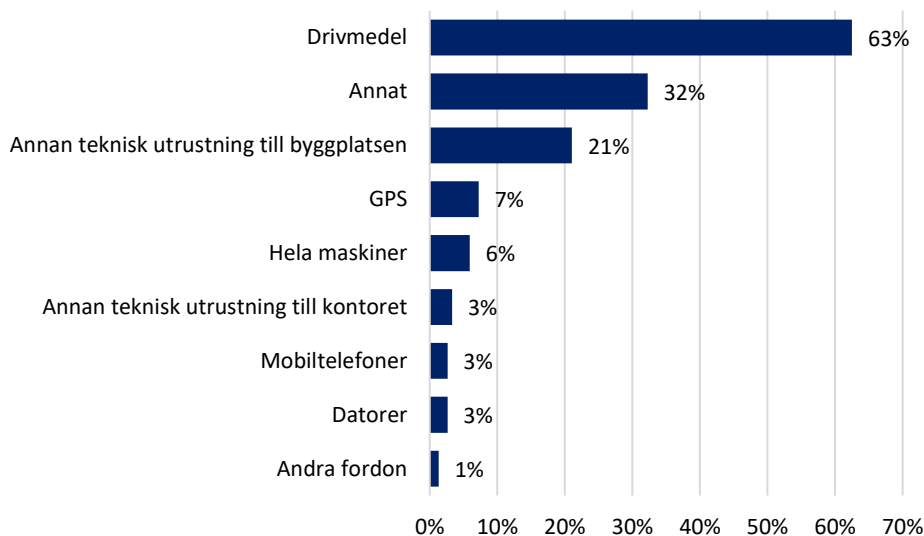
- En tredjedel av de kontaktade medlemsföretagen har råkat ut för stölder 2020.
- Det enskilt vanligaste stöldgodset är drivmedel (63 procent av de företag som råkat ut för stölder)
- Verktyg, belysning, batterier och annan teknisk utrustning till byggplatsen är också relativt vanligt.
- Det finns stora geografiska skillnader när det gäller drivmedelsstölder. Region 1 har haft betydligt färre drivmedelsstölder än de övriga regionerna.
- De vanligaste konsekvenserna för de drabbade företagen är ökade kostnader i form av inköp, merarbete, administration, stillastående o dyl.
- Det förekommer att man inte polisanmäler stölderna. Tex gäller det för drivmedelsstölder och stölder av GPS.
- De drabbade företagens kostnad för stölderna de utsattes för i fjol uppgår i genomsnitt till knappt 82 000 kr. Det är dock ganska stora regionala skillnader. Företagen i Region 2 drabbades hårdast med en kostnad på drygt 95 000 kr medan den genomsnittliga kostnaden för företagen i Region 4 var 30 000 kr lägre. En trolig förklaring till den lägre kostnaden i Region 4 är att dessa inte drabbats av stöld av hela maskiner.

3. Har du någon gång under 2020 drabbats av stöld?

Av 452 kontaktförsök har NAVET Analytics nått fram till 152 företag som drabbats av stöld under 2020. Det innebär att drygt en tredjedel av de undersökta företagen har blivit bestulna under förra året.



4. Har du någon gång under 2020 drabbats av följande stölder?



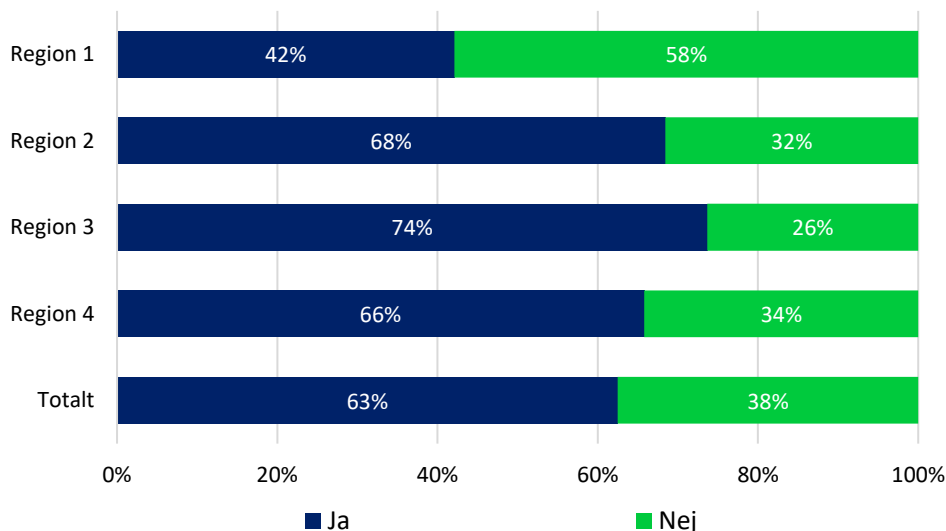
De som drabbats av någon form av stöld under 2020 har fått redogöra för vilken typ av stöld det har varit fråga om.

Stöld av drivmedel är den vanligast förekommande typen av stöld som de intervjuade företagen råkat ut för. På andra plats, men avsevärt mindre vanligt, är andra typer av stölder, vilket ca en tredjedel av de intervjuade råkat ut för. Majoriteten av dessa har drabbats av stölder av verktyg och belysning. Batteristölder förekommer också till viss del i dessa svar.

21 procent av de företag som drabbats av stölder har råkat ut för stöld av annan teknisk utrustning till byggplatsen.

Nedan redovisas de stölder som flest råkat ut för:

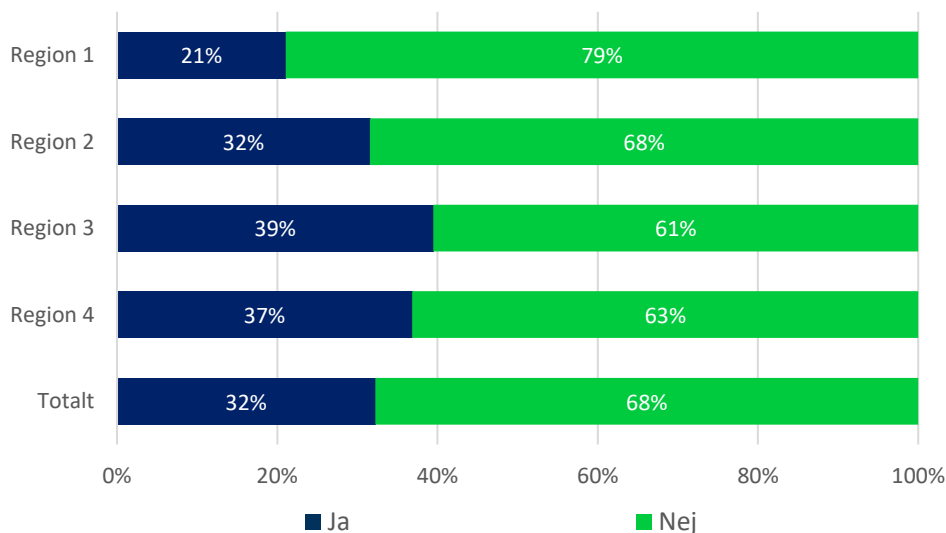
4.1 Drivmedel



Bas: 152 företag

Knappt två tredjedelar har blivit utsatta för stöld av drivmedel under 2020. Detta var därmed den i särklass vanligaste stölden. Det finns samtidigt stora geografiska skillnader. Region 1 har haft betydligt färre drivmedelsstölder än de övriga regionerna. I genomsnitt drabbades de utsatta för fyra drivmedelsstölder 2020. Flest var det i Region 3 där de utsatta företagen hade drabbats av i snitt fem drivmedelsstölder under förra året.

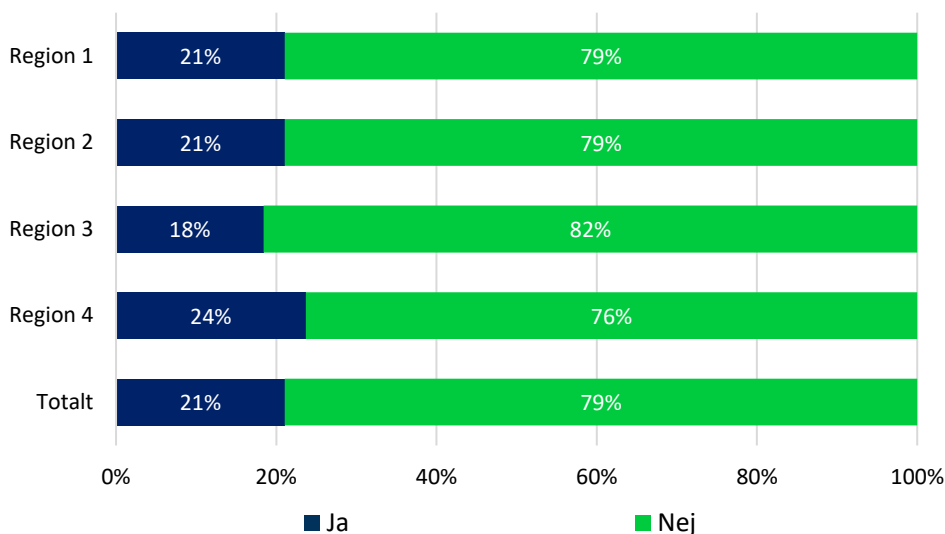
4.2 Annat



Bas: 152 företag

49 företag uppgav annat. Det som stjäls mest är verktyg, belysning och batterier. Svaren är ganska jämnt fördelade på regionerna

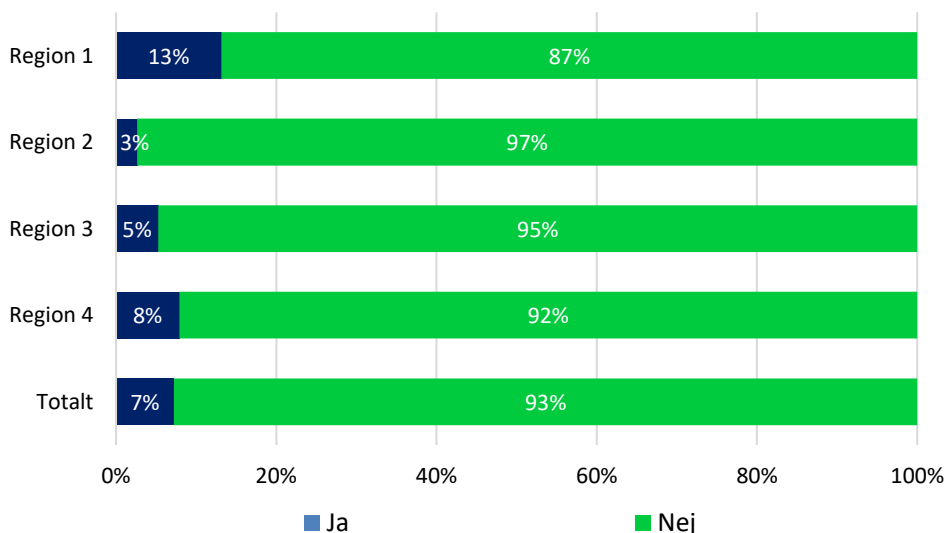
4.3 Annan teknisk utrustning till byggplatsen



Bas: 152 företag

32 företag svarade att man råkat ut för stöld av annan teknisk utrustning till byggplatsen. Svaren fördelade sig jämnt mellan regionerna. I genomsnitt hade man drabbats en gång av denna typ av stöld.

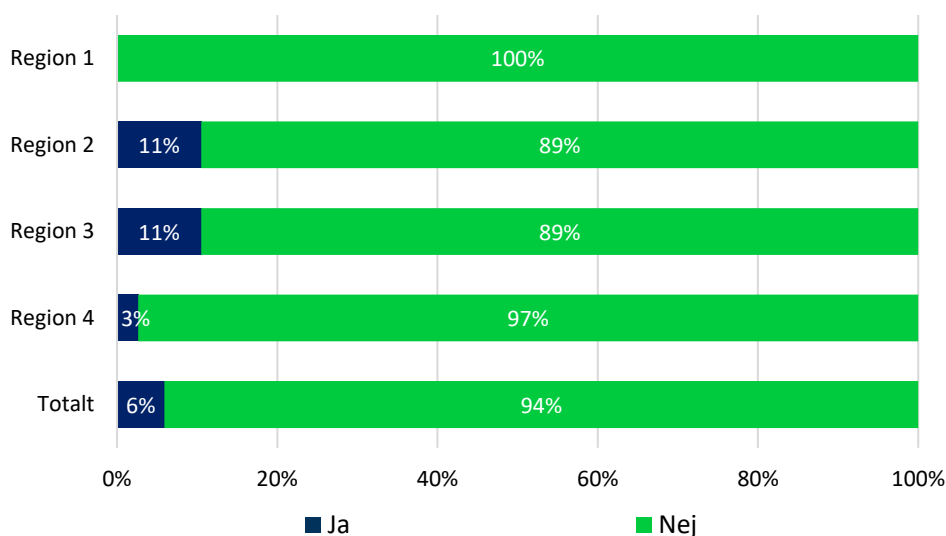
4.4 GPS



Bas: 152 företag

Det var 11 företag som drabbats av stöld av GPS under 2020. Knappt hälften av dem hade skett i region 1, vilket visar på tydliga regionala skillnader. I genomsnitt hade man drabbats två gånger av denna typ av stöld.

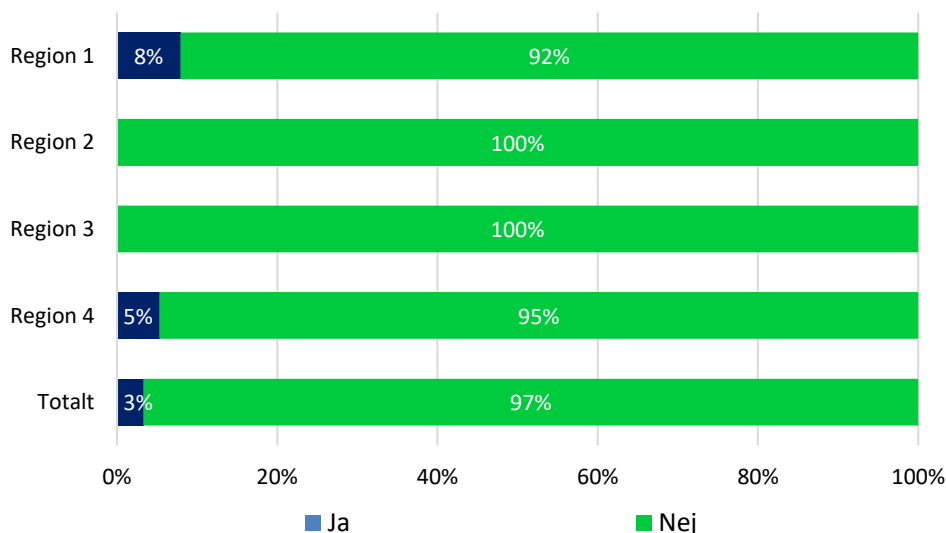
4.5 Hela maskiner



Bas: 152 företag

Totalt blev nio hela maskiner stulna under 2020 hos de intervjuade. Fyra stals i vardera region 2 och 3 och ytterligare en blev stulen i region 4. I genomsnitt hade man drabbats två gånger av denna typ av stöld.

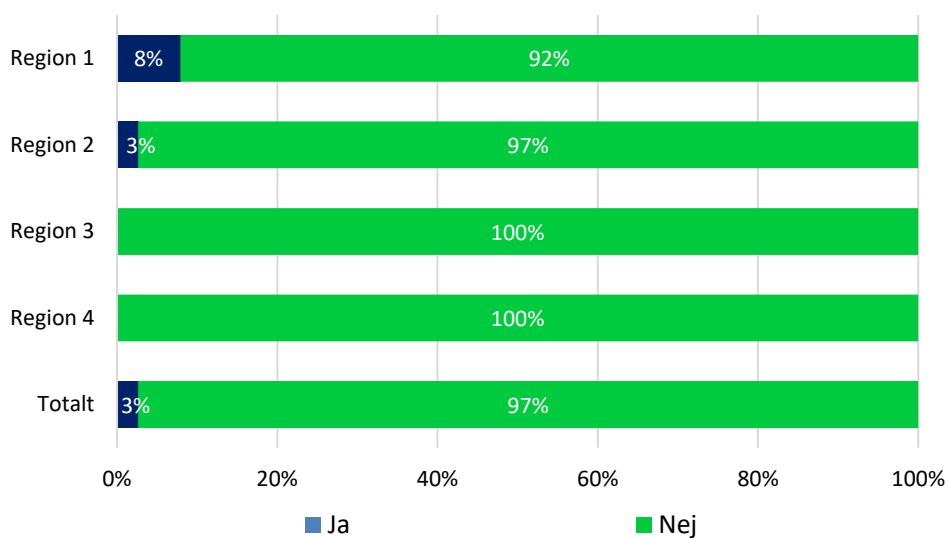
4.6 Annan teknisk utrustning till kontoret



Bas: 152 företag

Fem stölder av annan teknisk utrustning skedde under 2020 hos de intervjuade företagen. Dessa skedde i Region 1 och 4. I genomsnitt hade man drabbats en gång av denna typ av stöld.

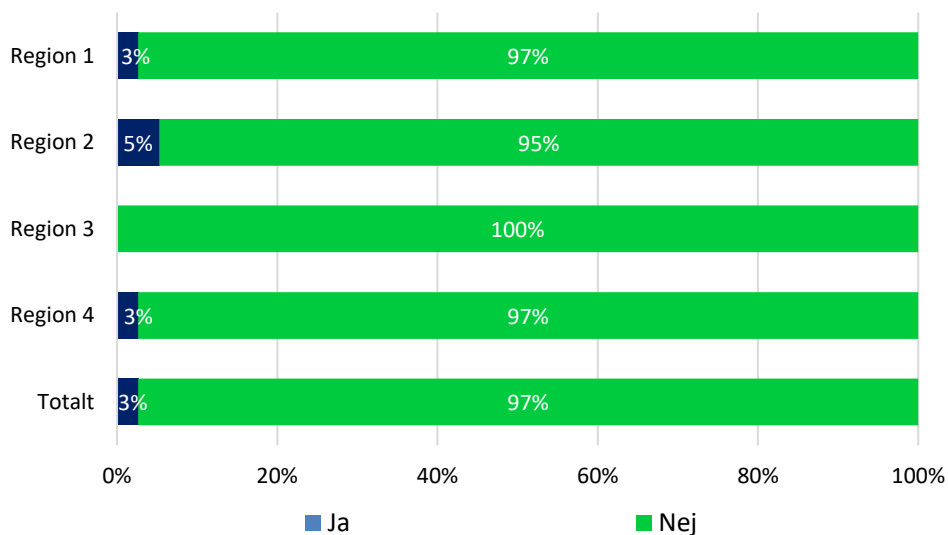
4.7 Mobiltelefoner



Bas: 152 företag

Fyra företag hade förra året drabbats av mobiltelefonstöld. När det gäller denna typ av stöld var region 1 överrepresenterat. I genomsnitt hade man drabbats två gånger av denna typ av stöld.

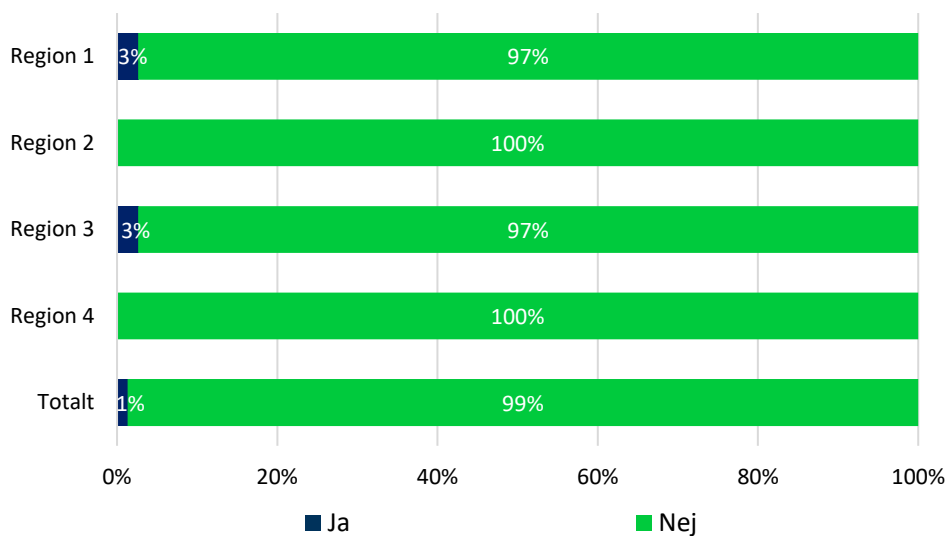
4.8 Datorer



Bas: 152 företag

Lika vanligt som stöld av mobiltelefoner var stöld av datorer. Fyra företag hade således drabbats av datorstöld. Övervägande delen hade skett i Region 2. I genomsnitt hade man drabbats en gång av denna typ av stöld.

4.9 Andra fordon



Bas: 152 företag

Två företag hade blivit bestulna på andra typer av fordon. Dessa stölder hade skett i region 1 och 3. I genomsnitt hade man drabbats en gång av denna typ av stöld.

5. Vad blir konsekvenserna för ditt företagande

Som en öppen fråga, utan fasta alternativ, fick den intervjuade svara på vad konsekvenserna blir för företagandet. Drygt 1 av 10 av de intervjuade företagen anser att det inte innebär några större konsekvenser.

De kommentarer som lämnades kan sammanfattas enligt nedan (i fallande ordning efter svarsfrekvens):

- Kostnad i form av inköp, merarbete, administration, stillastående mm (105 svar)
- Inga större konsekvenser (18 svar)
- Extraarbete med polisanmälan och försäkringsbolag (5 svar)
- Vi vågar inte fylla full tank, det blir problem med att åka och småtanka (3 svar)
- Vi har ändrat våra säkerhetsrutiner (3 svar)

6 Hur många av stölderna polisanmälde du 2020

Nedan redovisas det genomsnittliga antalet gånger man drabbats av stölden (från kapitel 4) samt genomsnittet av hur många gånger man anmält stölden:

- Drivmedel, drabbad 4 ggr, polisanmält 2 ggr.
- GPS, drabbad 2 ggr, polisanmält 1 gång.
- Annan teknisk utrustning (datorer), drabbad 1 gång, polisanmält 1 gång.
- Annan teknisk utrustning (mobiltelefoner), drabbad 2 gånger, polisanmält 2 gånger.
- Annan teknisk utrustning (till kontoret), drabbad 1 gång, polisanmält 1 gång.
- Annan teknisk utrustning (till byggplatsen), drabbad 1 gång, polisanmält 1 gång.
- Hela maskiner, drabbad 2 gånger, polisanmält 1 gång.
- Andra fordon, drabbad 1 gång, polisanmält 1 gång.
- Annat, drabbad 2 gånger, polisanmält 1 gång.

7 Hur stor var din kostnad för stölderna 2020

	Totalt	Region 1	Region 2	Region 3	Region 4
Nettokostnad, kr	81 922	81 030	95 414	84 770	65 489

De drabbade företagens kostnad för stölderna de utsattes för i fjol uppgår i genomsnitt till knappt 82 000 kr. Det är dock ganska stora regionala skillnader. Företagen i Region 2 drabbades hårdast med en kostnad på drygt 95 000 kr, medan den genomsnittliga kostnaden för företagen i Region 4 var 30 000 kr lägre. En trolig förklaring till den lägre kostnaden i Region 4 är att dessa inte drabbats av stöld av hela maskiner.